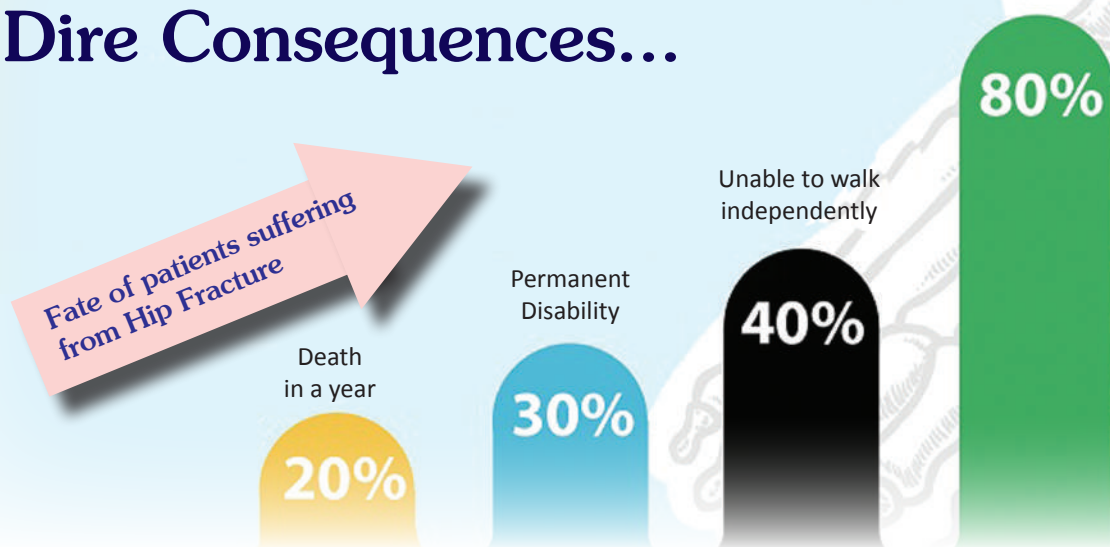


# Welcare TODAY

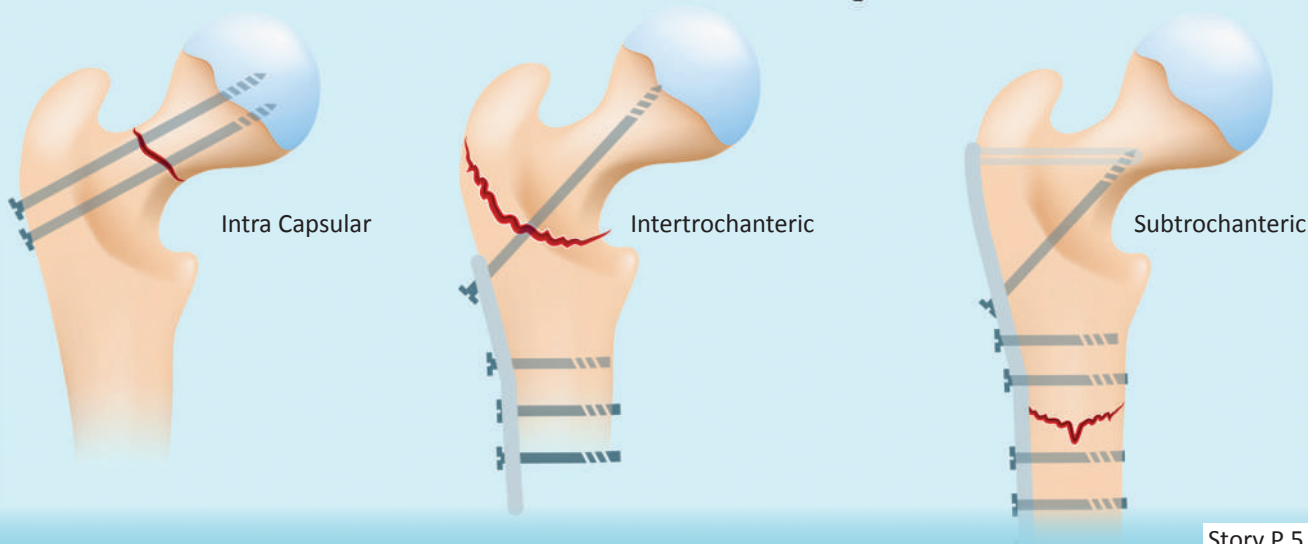
LIVE RIGHT, LIVE HEALTHY  
A Patient Education Initiative by 'Arthritis Foundation'

## Hip Fractures Lead to Dire Consequences...

Unable to carry out at least one independent activity of daily living



...surgery can prevent it



Story P 5

## Contents

Welcare Hospital: A Centre for Advanced Learning..2	વૃદ્ધો થી લઈને બાળકો માં થતી ગંભીર સમસ્યા : થાપાનું ફેકચર... ૪
Artificial Joints: Progress Beyond Antibiotics .....2	જ્યારે ફેકચરમાં હાડકા ચામડી ફાડીને બહાર આવે.... ૬
Welcare: A Hospital and a Learning Centre.....3	Dialysis: A Blessing for Kidney Failure Patients..... 7
Welcare Culture: Getting trained as important as .....3	જિલ્લા પંચાયત કર્મચારીઓ માટે નિ:શુલ્ક તબીબી તપાસ ..... ૮

## Welcare Hospital: A Centre for Advanced Surgeries and Learning

As a part of Continuous Medical Education [CME] Welcare Hospital hosts many student visitors in the form of orthopaedic surgeons who wish to hone their skills in Joint Replacement. In February '18, surgeons from African countries [above right] and from different parts of India had come for training.



## Artificial Joints: Progress Beyond the Era of Antibiotics

Modern Artificial Implants have Silver or Paints which makes them Germ Killers

Even today the greatest challenge in surgery is Surgical Site Infection. It can be devastating for the patient and can nullify the best of surgical work.

### Prostheses

Infection is more likely to happen when the surgery involves the use of medical devices which are kept in the body e.g. artificial joints, plates & screws, heart valves, vascular grafts, or any similar artificial material.

The increased risk is because microorganisms have a great affinity to stick to artificial surfaces. Once this happens they start secreting a slimy substance which acts like a shield and prevents

antibiotics from attacking them.

### Antibiotics

Till today the main weapon to fight infection is using antibiotics. However, there are certain disadvantages associated with use of antibiotics:

- Antibiotics can have minor or major side effects.
- Over a period of time microorganisms develop resistance to antibiotics.
- Some antibiotics are expensive.

### New Approach

In recent times, a completely new approach has been developed in the fight against infection. Medical devices like artificial joints or plates can be covered with special

material which kill bacteria as soon as they come in contact with it. It therefore does not allow the proliferation of bacterial colonies or slime production.

A good example of this is the new generation of implants manufactured by the German company LINK.

### Por-Ag

It calls this range of implants Por-Ag. A very special compound of silver is spread on to the implant. This allows the implant to continuously leach out silver ions which kill bacteria if they come in contact with it.

### Painting

Another method developed by an Italian company is to paint implants with a special substance before attaching them inside the body through

Interestingly, a similar approach was used by the Greeks & the Romans during battle. Every soldier in the Roman army was given a bottle of honey & vinegar with instructions to apply them on wounds which they suffered during the battle.

Vinegar and honey are substances which have a natural ability to prevent bacterial colonization. Of course, housewives have known this for centuries, and therefore the two liquids are used as preservatives of food in kitchens.

surgery.

The coming times are sure to offer new options to dramatically reduce infections and offer a safe treatment.





## Editorial Board

### Editor

Dr Harshida Mody

### Editorial Team

Dr Meena Sheth  
Shri Ajitbhai Kapadia  
Dr Bibhas Shah

## Contact Us

Do you have any query about any medical illness? Are you in two minds about getting a medical treatment? Please email to us. Welcare Hospital's Medical Specialists will help solve your dilemma.

તબીબી સલાહ માટે  
અમારો સંપર્ક જરૂર  
કરો

શું કોઈ બીમારી માટે  
કઈ સારવાર લેવી તેની  
મુંઝવણમાં છો? વેલકેરના  
નિષ્ણાત તબીબોની  
નિઃશુલ્ક સચોટ સલાહ  
માટે ઈમેલ કરશો.

## Welcare Hospital

Gujarat's Hospital for Special Surgeries  
Atlada- Vadsar Ring Road,  
Atlada, Vadodara-390012  
[Gujarat]  
T - 0265 2337172  
www.welcarehospital.co.in

## Appointments

Doctors' appointments at  
Welcare Hospital  
[9:00 AM to 6:00 PM]

વેલકેર હોસ્પિટલના  
ડૉક્ટરની એપોઇન્ટમેન્ટ  
માટે ફોન કરો. સમય સવારે  
૯:૦૦ થી સાંજે ૬:૦૦ સુધી  
T 9327435570  
T 9328921614

## Welcare: A Hospital and a Learning Centre



One of the fundamental ways in which a society ensures that coming generations of its members have a high quality of healthcare delivered is by ensuring that the existing generation of doctors take on the responsibility of teaching the next generation of doctors. This is especially true in the surgical specialities wherein newer technologies and techniques are evolving rapidly. Allocating time for teaching takes away that much from the business hours of a successful and senior doctor. Teach-

ing in India is not a remunerative activity yet. This is the reason why a lot of highly knowledgeable senior doctors do not take part in this area of work.

Dr Mody has always considered it to be his duty, and indeed responsibility, to discharge the role of a teacher for the present and next generation of surgeons of India.

Last month Welcare Hospital received 4 African surgeons from Zambia for training in joint replacement surgery. Dr. Mody regularly receives requests from

across the world to take on the responsibility of teaching young surgeons. Welcare Hospital is even more actively involved in teaching surgeons from within our country. This month Abbott India Limited, a multinational pharmaceutical company, organized an academic program under which 8 surgeons from Gujarat & Rajasthan were brought to Welcare Hospital for a 2 day intensive teaching by Dr. Mody along with observing his surgical technique in the operation theatre.

## Welcare Culture: Getting trained is as important as Training Staff

The Welcare philosophy includes getting its team members thoroughly trained in whatever responsibilities they are handling. This starts from the housekeeping staff to the present and prospective future surgeons of the hospital. It is in this spirit that the next generation of surgeons are encouraged to attend the highest level of educational courses in the world.



Dr Kshitij Mody participated in 'Surgical training for Trauma Surgery' offered by the world famous Swiss AO Foundation

## વૃદ્ધો થી લઈને બાળકો-યુવાનોમાં થતી ગંભીર સમસ્યા : થાપાનું ફેકચર

થાપાના ફેકચર ગુન્યવણભર્યા હોય છે, તેની શલ્યાચિકિત્સાથી સારવારમાટે ઉચ્ચ દરજ્જાની હોસ્પિટલ આવશ્યક હોય છે

### હીપ ફેકચર એટલે શું ?

૯૦% હીપ ફેકચરના દર્દીઓ ૬૫ વર્ષ કે તેથી વધુ વયના હોય છે! શું તમે પણ ૬૫ કે તેથી વધુ વયના છો? તો આ આર્ટિકલ તમારે જરૂરથી વાંચવો જોઈએ. ઉંમર વધવાની સાથે સાથે માનવીના શરીરમાં સમસ્યાઓ પણ વધતી જાય છે. જેમ જેમ માનવીની ઉંમર વધતી જાય તેમ તેમ તેના શરીરના અંગો પણ નબળા પડતા જાય છે.

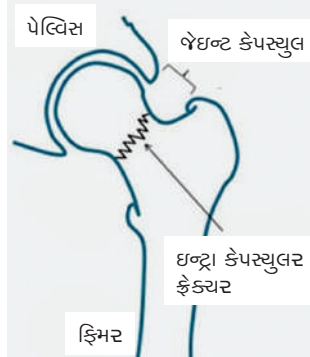
વૃદ્ધાવસ્થામાં થાપાનું ફેકચર એક સામાન્ય સમસ્યા બની ચુકી છે. આ ઉંમરે હાડકા ખોખલા થવાને કારણે (મેડીકલ ની ભાષામાં ઓસ્ટીયોપોરોસીસ કહેવાય) થોડો પણ જાટકો લાગવાથી થાપામાં ફેકચર થઈ શકે છે. વૃદ્ધાવસ્થામાં ઓસ્ટીયોપોરોસીસ ના કારણેજ મોટાભાગના થાપાના ફેકચર થતા હોય છે. એન.એચ.એફ.ડી (નેશનલ

હીપ ફેકચર ડેટાબેઝ) ના રીપોર્ટ મુજબ વર્ષ ૨૦૫૦ સુધીમાં ઓસ્ટીયોપોરોસીસ ને કારણે થાપાના ફેકચરના ૫૦% કેસ માં વધારો થશે.

### હીપ ફેકચરના પ્રકાર

મોટા ભાગનાં કેસો માટે બે પ્રકારનાં હિપ ફેકચર જવાબદાર છે.

- ઇન્ટ્રાકેપ્સ્યુલર હિપ ફેકચર (૪૫ %) ફેમોરલ હેડ અને ફેમોરલ ગરદનનો સમાવેશ થાય છે.



- ઇન્ટરટ્રોકેન્ટ્રીક ફેકચર (૪૫ %) આ સામાન્ય આઘાત ના લીધે થતા હોય

છે, દા.ત. ખુરશી માંથી પડી જવું, બાથરૂમમાં લપસી પડવું વગેરે.

- ઇન્ટરટ્રોકેન્ટ્રીક અને સબટ્રોકેન્ટ્રીક ફેકચર (૧૦%) આ ફેકચર વધું ગંભીર હોય છે અને ખાસ કરીને મોટર વાહન અકસ્માતમાં આવા ફેકચર થાય છે. તે ૧૫ થી ૪૦ વર્ષની વયના અને ૬૦ થી વધુ ઉંમરના લોકોમાં સૌથી વધું પ્રમાણમાં જોવા મળે છે.

### તેની સારવાર ?

થાપાના ફેકચરના લગભગ બધા દર્દીનીઓની ઓપરેશનથીજ સારવાર કરવામાં આવે છે. ઉપચારના મુખ્ય ધ્યેય...

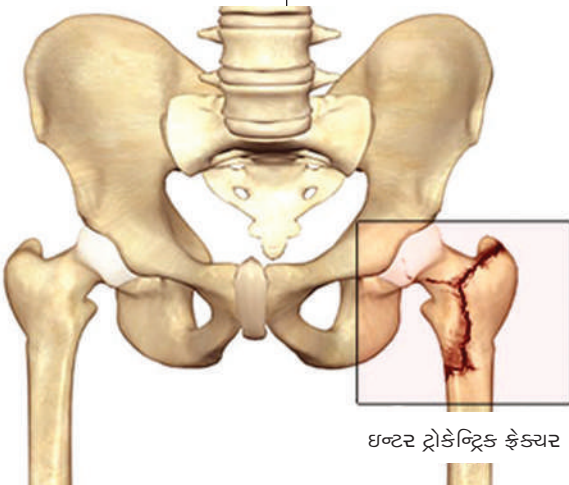
- હિપ જોઇન્ટને સ્થિર કરવો
  - પીડા ઘટાડવી
  - થાપાને પુનઃસ્થાપિત કરવું
- સર્જરી પછી હોસ્પિટલમાં થોડા દિવસ દાખલ રહેવું પડે છે. સફળ સર્જરી પછી દર્દી

તે થાપા પર શરીરનું સંપૂર્ણ વજન મુકીને ચાલી શકે છે અને પોતાની રોજીંદી જિંદગી રાખેતા મુજબ જીવી શકે છે.

### ફેકચર થતા પહેલા બનો સાવધાન !

દુર્ઘટના ને રોકવી આપણા હાથમાં નથી પરંતુ તેનાથી સાવધાન રહેવું આપણા હાથમાં જરૂર છે.

- બાથરૂમ, કિચન કે ગાર્ડન જેવી જગ્યાઆમાં પાણી ઢોળાયેલું હોય તો ત્યા ખૂબ સાવચેતીથી જવું.
- પોતાના ડોક્ટરો પાસે હાડકાની ઘનતાની ( બોન મિનેરલ ડેન્સિટી અથવા બી.એમ.ડી.ની) નિયમિત ચકાસણી કરાવવી.
- જો હાડકા નબળા પડ્યા હોય તો ડોક્ટરની સલાહ મુજબ દવાઓ લેવી.
- ખોરાકમાં શરીરને જરૂરી





## ૯૧ વર્ષના ફાતુમાબેન મુનશીનું ફેંકચર

ભરૂચના વતની ફાતુમા બેન બાઇરમમાં લપસી પડ્યા અને તેમને થાપામાં ફેંકચર થયું.

તેમને ભરૂચ, સુરત, તેમજ બરોડા ના ઘણા હોસ્પિટલોમાં બતાવવામાં આવ્યું પરંતુ દરેક ડોક્ટરે ઉંમર વધુ હોવાને કારણે સર્જરીનું જોખમ લેવાનું ટાળ્યું.

અંતે તેમને વેલકેર હોસ્પિટલમાં લાવ્યા ત્યારે ફેંકચરબાદ એક મહિનો થયો હતો. તેમના હાડકાની સ્થિતિ અત્યંત ગંભીર બની ચુકી હતી.

ડો મોદીને આ પ્રકારના ગંભીર ઓપરેશનનો બહોળો અનુભવ હોવાથી તેમણે આ પડકાર રૂપી

સર્જરી સ્વીકારી.

ફાતુમાબેનના થાપાના હાડકાઓને જોડીને સારવાર કરવામાં આવી. આજે સારવાર પછી એક વર્ષ વીતી ચુક્યું છે અને ફાતુમાબેન વગર ટેકે ચાલી શકે છે અને સાથે પોતાના કામ જાતેજ કરી શકે છે.

ડો. મોદી વધુમાં જણાવે છે કે ફાતુમાબેનની ઉંમર વધુ હોવાને કારણે તેમની સર્જરી અઘરી હતી. તેમના હાડકા ઘણા નબળા અને પોચા પડી ગયા હતા, જેનું ઓપરેશન ઘણી બારીકાઈથી કરવું પડ્યું હતું. પણ વિશેષ મેડીકલ ટીમની મદદથી અમે આ સર્જરી સફળતા પૂર્વક પાર પાડી.



## ૧૫ વર્ષની ખાદીખા મુનશીનું ફેંકચર

વૃદ્ધોની સાથે બાળકો તેમજ યુવાનોમાં થાપાના ફેંકચર પણ પડકાર સ્વરૂપ હોય છે.

તેનું કારણ છે થાપાના નાના હાડકા. નાના હાડકાના કારણે શલ્યક્રિયા જટીલ બની જાય છે.

ફાતુમાબેન મુનશીની પૌત્રી ખાદીખાને મોટર સાઈકલ અકસ્માતમાં થાપાનું ફેંકચર થયું. ફાતુમાબેનની સફળ

સારવારના કારણે ખાદીખાને પણ વેલકેર હોસ્પિટલમાં ડો મોદી સાહેબ પાસે સારવાર માટે લાવ્યા.

ડો મોદીએ તપાસ કરતા જણાવ્યું કે થાપાનું હાડકું તૂટી ગયું હતું. ડો મોદી અને તેમની અનુભવી ટીમે આ મુશ્કેલ સર્જરી સફળ રીતે કરી.

હવે ખાદીખા પણ વ્યવસ્થિત રીતે ચાલી શકે છે.

પોષક તત્વો મળી રહે છે માટે મુશ્કેલ બને છે. તેનું ધ્યાન રાખવું.

તે કારણસર વૃદ્ધ દર્દીઓના ફેંકચરની સારવાર માટે

મોટી ઉંમરની અન્ય બીમારીઓની કાળજી...

મોટી ઉંમર ના કારણે બીજા નાના મોટા રોગો પણ શરીરને જકડી લે છે, જેથી કરીને આવા ફેંકચરોની સારવાર ઓર્થોપેડિક સર્જન



સ્ક્રુ ફેંકચર થયેલ હાડકાને જોડે છે

એવા ઓર્થોપેડિક સર્જનની



અને એવી હોસ્પિટલની

પસંદગી કરવી જ્યાં જેરિઆટ્રીક ઓર્થોપેડિક સર્જરી નિયમિતપણે થાય છે.

વેલકેર હોસ્પિટલમાં ડો ભરત મોદી દ્વારા ઉંમરલાયક દર્દીઓના ફેંકચરની પડકાર રૂપી સારવાર અવારનવાર સફળતા પૂર્વક થાય છે.

## જ્યારે ફેકચરમાં હાડકા ચામડી ફાડીને બહાર આવે...

વેલકેર હોસ્પિટલમાં સર્જનો અને નર્સિસની ટીમે મળીને કરેલી એક અતિ ગંભીર ઇજાની યશસ્વી સારવર ની કહાણી

### સંજય શાહની\* આપવીતી

એક દિવસ ફેક્ટરીમાં કામ કરતી વખતે દોઢ ટન સામાન મારા પગ પર પડ્યો. તે એક્સિડન્ટના કારણે મારા પગને ગંભીર ઈજા થઈ. મારા ઓફિસના સહકર્મીઓને એવું લાગતું હતું કે મારા બંને પગ કપાવવા પડશે. મારા પગની હાલત જોઈને ઘણાને ચક્કર અને ઊલટીઓ થઈ. એક પગનું હાડકું પગની બહાર આવ્યું હતું અને બીજો પગ કચ્ચર થઈ ગયો હતો.

મને નજીકની હોસ્પિટલમાં લઈ ગયા, પણ ત્યાં સારવાર થવી શક્યજ નહોતી.

મારા સાહેબને વેલકેરના ડૉ ભરતભાઈ મોદીની હોસ્પિટલમાં થતી ગંભીર ફેકચરની ઉત્કૃષ્ટ સારવાર વિશે ખબર હતી એટલે સાહેબે ત્યા સારવાર લેવાની સલાહ આપી. અમારી કંપનીના બીજા એક કર્મચારીને પણ ગંભીર ઈજા થતા ડૉ મોદી સાહેબે તેને સારા કર્યા હતા.

વેલકેર હોસ્પિટલ ઈમરજન્સી વિભાગમાં ડૉ ભરત મોદી સાહેબે તપાસ કરી અને કહ્યું - ‘એક પગને બચાવી લઈશું પણ બીજા પગની હમણા ખાતરી અપાય નહીં.’

તે કટું ભાવિ હું જાણતો હતો. આવેલ પ્રસંગનો ધૈર્યથી સામનો કરવા સિવાય મારી પાસે કોઈ વિકલ્પ નહોતો.

પણ વેલકેર હોસ્પિટલમાં દાખલ થયા બાદ મને ત્યાના સ્ટાફની કાબેલિયત અને ત્યાની અત્યાધુનિક તબીબી સાધન સામગ્રી અને સેવાઓ પર પૂરો ભરોસો થયો. વડોદરા શહેરમાં મારો સફળ ઈલાજ થવાનો હોય તો અહીં જ થશે એવું મારા મનમાં ઠસી ગયું.

મારા સાહેબો અને મારાં કુટુંબીજનોનો મને પૂરો સાથ હતો.

\*દર્દીનું નામ બદલવામાં આવ્યું છે

### ચાર મહિના બાદ...

...મને સૌથી આશ્ચર્યકારક વાત લાગતી હતી, મને તે વાત પર વિશ્વાસ બેસતો નહોતો, કે મારી જિંદગીની સૌથી દુઃખદ ઘટના ના ફક્ત ૪ મહિના પછી મારા બંને પગ સલામત હતા અને હું વૉકરની મદદથી ચાલી શકતો હતો.

ડૉ મોદી સાહેબે શું કર્યું તે મને ખબર નથી પણ સાવ ટુટેલા હાડકા તેમણે જોડી બતાવ્યા. વેલકેર હોસ્પિટલની સારવરથી મારા ભુક્કા થયેલા પગ બચી ગયા.

મારી રીકવરી માટે અને મારો આત્મવિશ્વાસ સતત વધારવા માટે હું ડૉ મોદી, મારી કંપની અને મારાં કુટુંબીજનોનો ખૂબ જ આભાર માનું છું.

ડૉ મોદી સાહેબ સાથે તેમના સાથી સર્જન અને બધા જ કર્મચારી મને ભગવાન જેવા લાગે છે.

### ડૉ ભરતભાઈ કહે છે

હાડકાંને જોડવા માટે સૌથી જરૂરી છે સ્થિરતા, હાડકાંનું જોડાણ, ચેપ-રહિત વાતાવરણ અને લોહીનો પુરવઠો. આટલું સફળ રીતે કરીએ તો કોઈપણ તૂટેલું હાડકું સંધાય જ. સંજયભાઈના બંને પગ બચાવવા અઘરા હતા કેમ કે હાડકાં, લોહીની નળીઓ, સ્નાયુ અને

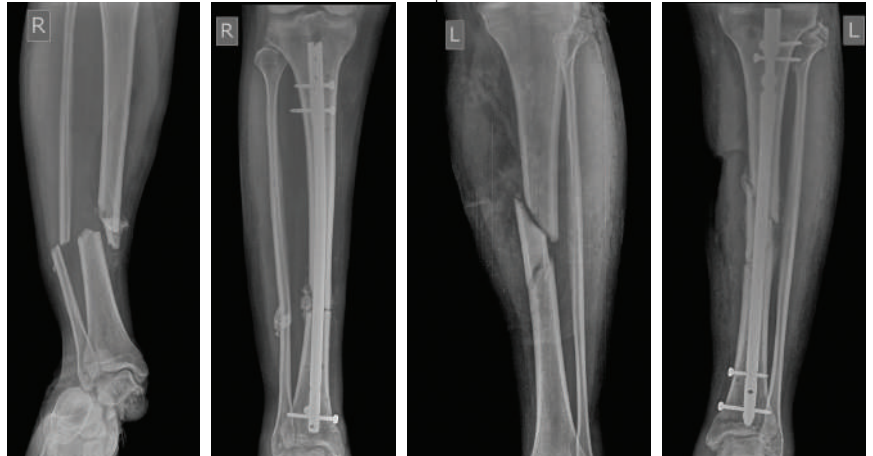
ચામડી આ બધા અવયવોને ગંભીર ઈજા હતી. હાડકા ફેકચરના ઘામાંથી ચામડી ફાડીને બહાર આવ્યાં હતાં. તબક્કવાર ઓપરેશન કરી બંને પગ બચાવ્યા અને તેમને અમે ૪ મહિનામાં પહેલાની જેમ ચાલતા કરી શક્યા.

### ટીમ વર્ક

આ જશ ફક્ત અને ફક્ત ટીમ વર્કના કારણે મળ્યું. હાડકાના સર્જન સાથે પ્લાસ્ટીક સર્જન, વાસ્ક્યુલર સર્જન, ઇન્ટેન્સિવ કેર તજજ્ઞ, એનેસ્થેટીસ્ટ વગેરે તબીબોએ મળીને કામ કર્યું એટલે આટલી ગંભીર ઈજાની સારવાર થઈ શકી. નર્સિંગ સેવાઓને તે ભુલાય જ નહી. જ્યારે સંજયભાઈ ગંભીર હાલત માં હતા ત્યારે તેમના શરીરની સારસંભાળ ઉત્તમ નર્સિંગ કેર ના કારણેજ થઈ શકી.

### કોમ્પ્લિકેશનની શક્યતા

આટલી ગંભીર ઈજાના કેસમાં હાડકા ના જોડાયા, ચેપ લાગ્યો, દર્દીને સતત પથારીવશ રહેવાથી બીજી બીમારીઓ લાગવી વગેરે કોમ્પ્લિકેશન થવાની શક્યતા ખૂબજ વધારે હોય છે. પણ નર્સિંગ સ્ટાફની સતત નિગરાણીથી સંજયભાઈ સાજા થયા.



સંજયભાઈને ઓપરેશન પહેલા અને ઓપરેશન પછીના એક્સ-રે.

# Dialysis: A Big Blessing for Kidney Failure Patients

Chronic Kidney Disease [CKD] patients can live for as long as 15-20 years with regular dialysis

## CKD

Stands for Chronic Kidney Disease, a condition where the Kidneys of the patient are unable to function.

This results in build up of toxic material in the body and inability to produce vital necessary substances.

## Kidney Functions

- Maintains the correct blood volume.
- Regulation of the osmotic pressure which helps maintain the blood volume.
- Regulates the amount of ions like Sodium Na<sup>+</sup>, Potassium K<sup>+</sup> and Chloride Cl<sup>-</sup>, all of which are vital in our body functions.
- Regulation of pH, keeps the blood neutral, neither too acidic nor too alkaline.
- Excretes waste products and toxins.
- Produces important hormones which help in blood formation.

A malfunction in any of the above lead to serious diseases. Hence our kidneys are very important for our survival.

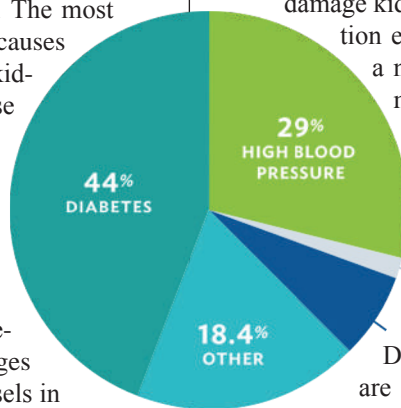
## Causes of CKD

The cause of chronic kidney disease isn't always known. But any condition or disease that damages blood vessels or other structures in the kidneys can lead to kidney disease. The most common causes of chronic kidney disease are:

- Diabetes- High blood sugar levels caused by diabetes damages blood vessels in the kidneys. If the blood sugar level remains high over many years, this

damage gradually reduces the function of the kidneys.

- High blood pressure (hypertension). Uncontrolled high blood pressure damages blood vessels, which can lead to damage in the kidneys. And blood pressure often rises with chronic kidney disease, so high blood pressure may further damage kidney function even when another medical condition initially caused the disease. Both, HBP and Diabetes are the two worst enemies of Kidneys and must be treated early to prevent CKD.



**Dialysis Centre opening shortly in Welcare Hospital**



## Stages of Chronic Kidney Disease and Signs and Symptoms

Stage	Description	Possible signs & symptoms	eGFR
Stage 1	Minimal loss of kidney function	Typically, signs and symptoms of CKD do not show up until later stages.	90–120
Stage 2	Mild to moderate loss of kidney function		60–89
Stage 3	Moderate to severe loss of kidney function		30–59
Stage 4	Severe loss of kidney function	Complications such as anaemia (low blood iron), high blood pressure (hypertension) and abnormal blood levels of phosphorus, calcium and vitamin D.	16–29
Stage 5	Kidney failure and need for dialysis or transplant	Fatigue associated with anaemia (low blood iron), decreased appetite, nausea, vomiting, abnormal blood reports like: high potassium, abnormalities in hormones related to bone health, high phosphorus, low calcium, high BP, swelling in hands/legs/eyes/lower back and shortness of breath.	15 or less





# વેલકેર હોસ્પિટલ ઘોષણા કરી રહ્યું છે કે

દર મહિનાના ઘોષિત શનિવારને સ્વાસ્થ્ય અધિકાર દિવસ તરીકે ઉજવાશે

**Welcare Hospital**



વિનામુલ્યે સેવાઓ: હાડકા અને સાંધાના રોગોનું ચેકઅપ, એક્સ-રે તપાસ અને જનરલ મેડિસીન રોગોની તપાસ. વહેલા લે પહેલા ધોરણે રજીસ્ટ્રેશન. ઓપોઇન્ટમેન્ટ વગર વિનામુલ્યે તપાસ થઈ શકશે નહીં. ફોન -૦૨૬૫ ૨૩૩૭૧૭૨ સરનામું : વેલકેર હોસ્પિટલ, અટલાદરા વડસર રોડ, વડોદરા.

આગળના સ્વાસ્થ્ય અધિકાર દિવસો

૧૦ માર્ચ  
૨૦૧૮

૭ એપ્રિલ  
૨૦૧૮

## વડોદરા જિલ્લા પંચાયત કચેરીના કર્મચારીઓ માટે નિ:શુલ્ક તબીબી તપાસ



દીપ પ્રગટ્યથી નિ:શુલ્ક કેમ્પનો શુભઆરંભ



કરજણના ધારાસભ્ય શ્રી અક્ષયભાઈ પટેલ

વેલકેર હોસ્પિટલ દ્વારા વડોદરા જિલ્લા પંચાયત કચેરીના કર્મચારીઓ માટે નિ:શુલ્ક તપાસ કેમ્પનું આયોજન કરવામાં આવ્યું હતું, જ્યાં હાડકાની ઘનતાની તપાસ અને હાડકાના રોગો વિશે માર્ગદર્શન આપવામાં આવ્યું હતું.



જિલ્લા પંચાયતના પ્રમુખ શ્રી ઘનશ્યામભાઈ પટેલ



ડિસ્ટ્રીક્ટ ડેવેલપમેન્ટ ઓફીસર શ્રી વાઘેલા સાહેબ

## Book Post

To

If undeliverable, please return to  
The Editor, Welcare Today  
**Welcare Hospital**  
Atladara-Vadsar Ring Road, Atladara,  
Vadodara-390012 [Gujarat]  
☎ - 0265 2337172  
[www.welcarehospital.co.in](http://www.welcarehospital.co.in)

Edited, Printed & Published by Dr Harshida B Mody

Welcare Hospital, Atladara-Vadsar Ring Road, Atladara, Vadodara-390012 [Gujarat] ☎ - 0265 2337172  
Printed at Print Vision Pvt Ltd, Print Vision House, Opp. Central Bank of India, Ambawadi, Ahmedabad-380006